

日本語

## 2-ハンド、3-ハンド、3-ハンドデイトモデル

Ronda 705, 763, 773, 775, 1032, 1062

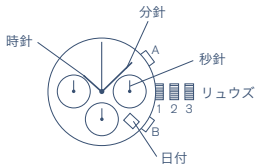


### 時刻と日付の設定

1. 前日の日付に設定するには、ポジション2にクラウンを引き抜き、時計回りまたは反時計回りに回します（モデルにより異なる）。
2. ポジション3にクラウンを引き抜き、現在の日付けが表示されるまで時計回りに回します。
3. 正確なa.m./p.m. 時間を設定するにはクラウンを回し続けます。
4. クラウンをポジション1に戻します。

# クロノグラフ

Ronda 5030.D



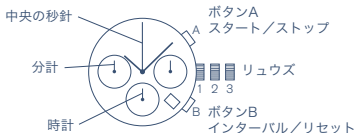
## 時刻と日付の設定

1. リュウズを2の位置まで引き出します。
2. リュウズを時計回りに回して前日の日付に合わせます。
3. リュウズを3の位置まで引き出します。
4. 今日の日付が変わるまで、リュウズを時計回りに回します。
5. リュウズを回し続け、午前/午後に注意しながら正しい時刻を設定します。
6. リュウズを1の位置に戻します。

午後10時～午前2時の間に日付を変更しないでください。  
動作を行うとムーブメントに誤作動を引き起こすおそれがあります。

## クロノグラフ機能

- 6時側のクロノグラフ計は時間を計測します。
- 10時側のクロノグラフ計は分を計測します。30分まで計測できます。
- 中央の針はクロノグラフ秒針で、1回転ごとに60秒計測します。



### 注意：

クロノグラフ使用前に以下のことを確認してください：

- リュウズが1の位置にあること。
- Bボタンを押した後、3つのクロノグラフ針が正確にゼロ（12:00）の位置にあること。そうでない場合は、針の位置を補正する必要があります。「クロノグラフ針をゼロの位置に合わせる」のセクションをご参照ください。

### 基本機能（スタート/ストップ/リセット）

1. Aボタンを押してクロノグラフをスタート/ストップします。
2. Bボタンを押してリセットします。





### インターバルの計測

1. Aボタンを押してクロノグラフをスタートします。
2. Bボタンを押すとクロノグラフ秒針が止まり、インターバルを計測します  
(計測は裏で続いています)
3. もう一度Bボタンを押すと、インターバル中に進んだ時間まで針が進みます。
4. ステップ1と2を繰り返すと、繰り返した分だけインターバルを計測できます。
5. Aボタンを押して時間の計測を終了します。
6. Bボタンを押してゼロにリセットします。

### クロノグラフ針をゼロの位置に合わせる

(電池の交換などで) Bボタンを押した後に、1つでもクロノグラフ針が正確なゼロ(12:00)の位置にない場合：

1. リュウズを3の位置まで引き出します。
2. 中央のクロノグラフ秒針が360°回転するまで、AボタンとBボタンを同時に2秒間押します。
3. 細かく補正を行うにはAボタンを1回ずつ押して針を1目盛りずつ進めます。  
ボタンを押し続けると早く進ませることができます。
4. Bボタンを押してクロノグラフ時針に移動します。Aボタンを押して針を1目盛りずつ進めます。ボタンを押し続けると早く進ませることができます。
5. Bボタンを押してクロノグラフ分針に移動します。Aボタンを押して針を1目盛りずつ進めます。ボタンを押し続けると早く進ませることができます。
6. 全てのクロノグラフ針がゼロ位置に戻ったら、リュウズを1の位置に戻します。

耐水性		使用例			
裏面の表示	深度				
		手洗い	シャワー入浴	水泳 シュノーケリング	スクーバダイビング
—	—	X	X	X	X
WR	—	○	X	X	X
3 ATM	3バール 30メートル	○	X	X	X
5 ATM	5バール 50メートル	○	○	X	X
10 ATM	10バール 100メートル	○	○	○	X
20 ATM	20バール 200メートル	○	○	○	○
30 ATM	30バール 300メートル	○	○	○	○
50 ATM	50バール 500メートル	○	○	○	○

**注意事項**

- ・リュウズは常に通常位置に設定して下さい。
- ・上記の表では手洗いが○と記載されている防水性の商品につきましても、蛇口及びシャワーからの水流が直接時計に当たりますと基準以上の水圧がかかる事がありますので、ご注意ください。
- ・上記の表ではシャワーと入浴が○と記載されている防水性の商品につきましても、温水での使用はバッキンを変質させ、浸水させる原因になりますので、ご注意ください。
- ・クロノグラフ(ストップウォッチ)及びボタン機能付きの時計を水中で使用されますと、浸水することがありますので、水中でのボタン操作はお避けください。
- ・10ATM/10バール/100メートルの防水性の商品は水泳時に使用可能ですが、水中で腕を強く振る等すると基準以上の水圧がかかる事がありますので、ご注意ください。