



kate spade

NEW YORK



KATE SPADE NEW YORK

腕表使用说明书



欲知最新的详细说明、保修和服务中心信息，
请访问公司网站





kate spade new york 腕表 100% 采用低过敏性不锈钢制造。

电池寿命

您的 *kate spade new york* 腕表配备的电池寿命约为两年。到期后请尽快更换电池，以避免腕表出现故障或损坏。

皮质表带

我们的皮质表带采用优质原料制作。为延长表带寿命，请避免阳光直射，以防止表带褪色。请勿将表带浸于水中。





防水性能

- 在水中或近水处使用腕表时，请务必将表冠完全推入。
- 腕表下水或浸湿之后请勿使用表冠，而应尽快擦干。
- 蒸汽可能导致腕表的防水性能降低。因此，洗桑拿或热水浴时请勿佩戴腕表。
- 长期佩戴可能导致腕表的防水性能降低并产生磨损，请谨慎使用。
 - 切勿使皮质表带与水接触。





泼溅，
雨水，
洗手

标记

游泳

浮潜


深潜

—	不可	不可	不可	不可
3 ATM	可	不可	不可	不可
5 ATM	可	可	不可	不可
10 ATM	可	可	可	不可

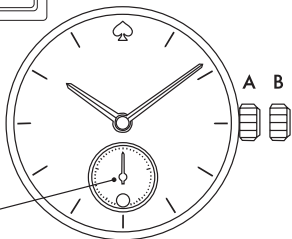




三指针机芯使用说明



A B C



A B



秒针





调节时间

1. 将表冠完全拔出至最后一格。
2. 逆时针旋转表冠调节时间。
3. 将表冠推回至 **A** 位置。

调节日期

(适用于有日历窗口的型号)

1. 将表冠拔出一格至 **B** 位置。
2. 逆时针旋转表冠调节日期。
3. 将表冠推回至 **A** 位置。

调节星期

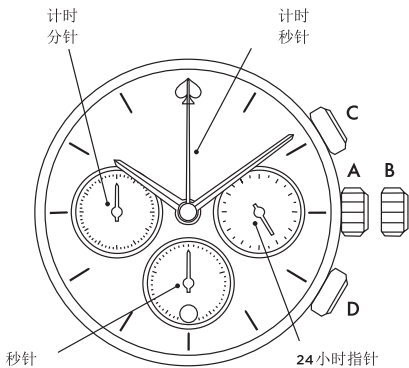
(适用于有星期窗口的型号)

1. 将表冠拔出一格至 **B** 位置。
2. 顺时针旋转表冠调节星期。
3. 将表冠推回至 **A** 位置。





三眼计时机芯使用说明





调节时间

1. 将表冠拔出一格至 **B** 位置
2. 旋转表冠，调节时针和分针
3. 将表冠推回至 **A** 位置之后，秒针开始运行

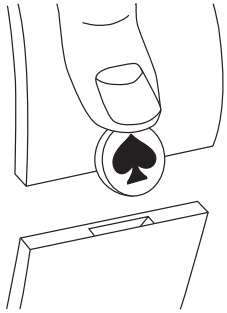
使用计时功能

计时功能可计量并显示时间，精度为 1 秒，最长可计量 29 分 59 秒。连续运行 30 分钟之后，计时功能将自动停止使用计时功能计时

1. 按下按钮 **C** 开始计时
2. 每次按下按钮 **C** 可开始或停止计时
3. 按下按钮 **D** 可重置计时功能，此时计时分针和秒针将回到零位



表扣使用说明




按下黑桃图案端部即可开启表扣





数显使用说明



数字显示时、分、秒（日期、月份）
具备液晶屏开启/关闭功能





腕表功能

- 数字显示时、分（默认时间显示）、月份和日期（日期显示）或秒（秒显示）
 - 液晶屏开启和关闭

腕表功能与调节

- 按住按钮 **B** 三秒钟可关闭液晶屏。
- 按住任意按钮半秒钟可开启液晶屏。
- 腕表自动显示时间。如需查看日期或秒，按下按钮 **B** 即可。注：如果 10 秒内无任何操作，腕表将自动返回时间显示。

调节时间

按住按钮 **A**，直至数字开始闪烁。
使用按钮 **B** 调节时和分。务必选择“a”（上午）或“p”（下午），以正确显示时间。





调节日期

按住按钮 **A**，直至数字开始闪烁。

继续按按钮 **A** 跳过时间调节，直至出现日期数字。使用按钮 **B** 调节月份和日期。

注：如果 1 分钟内无任何操作，腕表将自动返回时间显示。

